

Brunnstrom stage






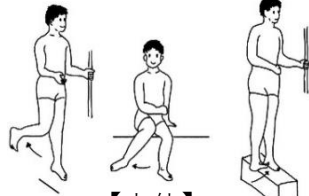

氏名： _____

(男・女)

年齢： _____

診断名： _____

検査日： _____

stage	検査		
	上肢 [stage III以降は坐位で施行]	手指 [姿勢の指定なし]	下肢
【I】 随意運動なし	<input type="checkbox"/> 弛緩性麻痺	<input type="checkbox"/> 弛緩性麻痺	<input type="checkbox"/> 弛緩性麻痺
【II】 共同運動が一部出現 連合運動が誘発される (痙性の発現)	<input type="checkbox"/> わずかな屈筋共同運動 <input type="checkbox"/> わずかな伸筋共同運動	<input type="checkbox"/> 全手指屈曲がわずかに出現	<input type="checkbox"/> わずかな屈筋共同運動 【仰臥位】 <input type="checkbox"/> わずかな伸筋共同運動 <input type="checkbox"/> 健側股内外転抵抗運動によるRaimiste現象
【III】 十分な共同運動または、共同運動の要素を随意的に起こしうる	<input type="checkbox"/> 明らかな関節運動を伴う屈筋共同運動 <input type="checkbox"/> 明らかな関節運動を伴う伸筋共同運動	<input type="checkbox"/> 全手指屈曲で握ることが可能だが、離すことができない 	<input type="checkbox"/> 明らかな関節運動を伴う屈筋共同運動 【座位】
【IV】 分離運動が一部出現 共同運動から逸脱した運動	<input type="checkbox"/> 腰の後に手を持っていく <input type="checkbox"/> 肘伸展位での肩屈曲90° <input type="checkbox"/> 肘屈曲90°での回内外 	<input type="checkbox"/> 不十分な全指伸展 <input type="checkbox"/> 横つまみが可能で母指の動きで離せる 	<input type="checkbox"/> 膝を90°以上屈曲して、足を床の後方へすべらす <input type="checkbox"/> 踵接地での足背屈  【座位】
【V】 分離運動が全般的に出現 共同運動から独立した運動	<input type="checkbox"/> 肘伸展回内位で肩外転90° <input type="checkbox"/> 肘伸展位で手を頭上まで前方挙上 <input type="checkbox"/> 肘伸展位肩屈曲90°での回内外	<input type="checkbox"/> 対向つまみ <input type="checkbox"/> 随意的指伸展に続く円中または球握り <input type="checkbox"/> 全可動域の全指伸展 	<input type="checkbox"/> 股伸展位での膝屈曲 <input type="checkbox"/> 踵接地での足背屈  【立位】
【VI】 分離運動が自由にできる やや巧緻性に欠ける	<input type="checkbox"/> stage Vまでの課題全て可能で健側と同程度にスムーズに動かせる	<input type="checkbox"/> stage Vまでの課題全てと個別の手指運動が可能 	<input type="checkbox"/> 下腿内外旋が、足の内外がえしを伴って可能 【座位】 <input type="checkbox"/> 股外転 【立位】
備考			